

DEL DIRECTOR

Estimados padres y miembros de la comunidad:

En el año escolar del 2013-2014 la escuela Waverly Elementary School, recibió una Calificación General del Estado de un nivel de 4 en una escala de 5. Esta calificación representa una combinación de crecimiento y desempeño de los estudiantes, la cual indica que nuestros estudiantes se están desempeñando en el mismo o mejor nivel, en las pruebas basadas en los estándares en comparación con otros estudiantes de otras escuelas primarias del Estado de Oregon. Comparados con escuelas primarias con similar demografía estudiantil, la escuela Waverly Elementary es mejor que el promedio.

¡Waverly es un excelente lugar para los estudiantes! Continuaremos ofreciendo excelentes estándares académicos y

desarrollando la buena conducta, proveyendo la instrucción de lectura en grupos pequeños, intervención de instrucción de matemáticas en grupos pequeños, clases de educación física (P.E por sus siglas en inglés), biblioteca e instrucción de tecnología, además de los servicios de consejería. Ud. puede ayudar revisando y conversando con su estudiante, acerca de su tarea escolar y sus asignaciones, asistiendo a las conferencias de padres y maestros y participando como voluntario. Esperamos ansiosos su cooperación, para asegurarnos que todos nuestros estudiantes alcancen su ¡máximo potencial!

Gracias,

Director/a | Anne Griffith

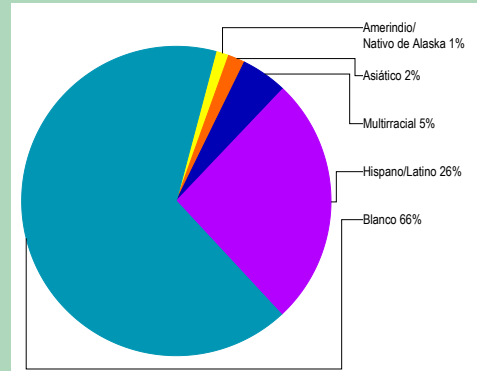
PERFIL DE LA ESCUELA

Inscripción 2013-14	227
K-3	177
4-5	50
Cambio de años anteriores	-3.4%
Estudiantes que asisten 90% o más de los días inscritos	80.6%
Tamaño de clase promedio de primaria en 2012-2013	22.4

*Nota: un ** aparece cuando los datos deben ser suprimidos para proteger la confidencialidad del estudiante.*

Selección de datos demográficos 2013-14	
Estudiantes del Inglés	19%
<i>Los estudiantes que alguna vez han sido elegibles para participar o han participado en un programa para adquirir inglés académico.</i>	
En desventaja económica	85%
Estudiantes con discapacidades	31%
Cantidad de diferentes idiomas hablados:	6

ESTUDIANTES



CALIFICACIÓN GENERAL DEL ESTADO ¿CÓMO SE DESEMPEÑAN LOS ESTUDIANTES EN ESTA ESCUELA EN COMPARACIÓN CON LOS ESTUDIANTES EN OTRAS ESCUELAS?

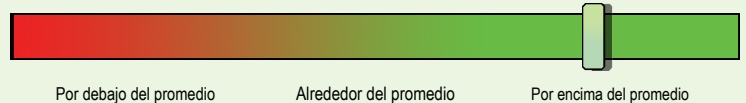
La calificación general del estado pretende resumir los éxitos y desafíos de esta escuela. Se basa en una combinación de hasta cinco factores. Tres de estos factores vienen de resultados de exámenes estandarizados de lectura y matemáticas: el rendimiento estudiantil, el crecimiento de los estudiantes, y el crecimiento de los subgrupos marginados. Tenga en cuenta que esta clasificación se basa principalmente en exámenes de alto riesgo y, por tanto, representa una visión limitada de rendimiento de los estudiantes. Otros aspectos de este reporte de calificaciones están diseñados para poner esta calificación en el contexto adecuado.

En comparación a todas las escuelas a nivel estatal en 2013-14, esta escuela está calificada como Nivel 4.



- Nivel 1** = Cae dentro del 5% inferior de las escuelas
- Nivel 2** = Cae entre el 5% y el 15% de las escuelas
- Nivel 3** = Cae entre el 15% y el 44% de las escuelas
- Nivel 4** = Cae entre el 44% y el 90% de las escuelas
- Nivel 5** = Cae dentro del 10% superior de las escuelas

En comparación a las escuelas primarias con datos demográficos estudiantiles similares en 2013-14, la calificación de esta escuela está por encima del promedio.



- Por debajo del promedio** = Pertenece al tercio inferior de las escuelas de comparación
- Alrededor del promedio** = Pertenece al tercio medio de las escuelas de comparación
- Por encima del promedio** = Pertenece al tercio superior de las escuelas de comparación

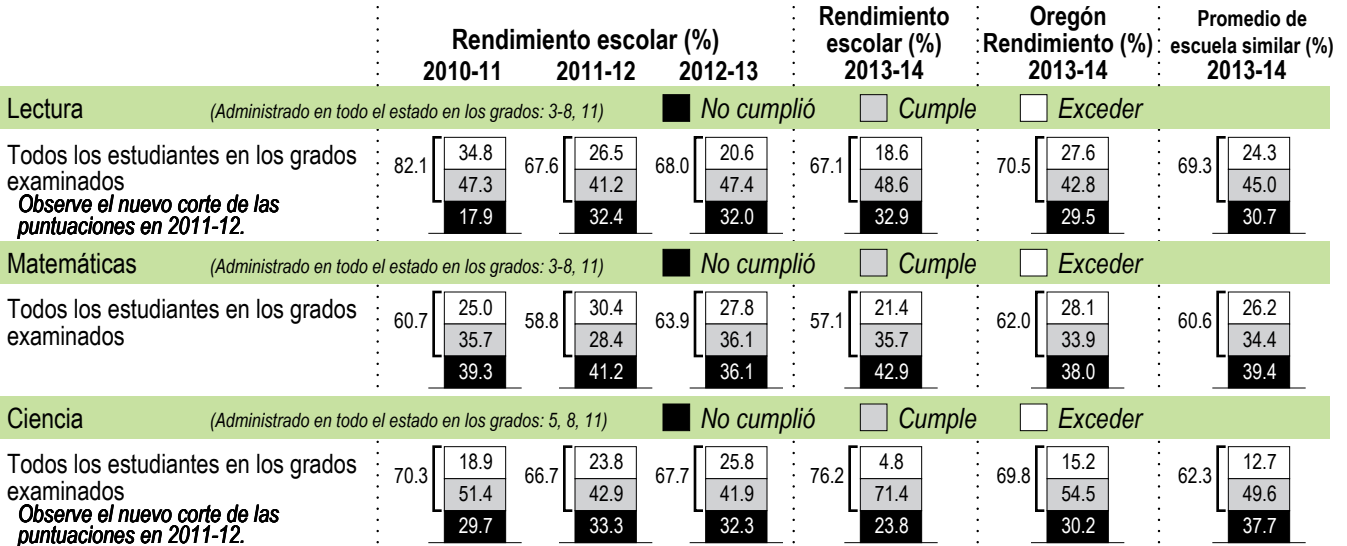
PROGRESO ¿ESTÁN LOS ESTUDIANTES PROGRESANDO ADECUADAMENTE CON EL TIEMPO?

RENDIMIENTO ESCOLAR

Rendimiento de los estudiantes inscritos en la escuela por un año académico completo

¿Por lo menos el 95% de los estudiantes en esta escuela tomaron las evaluaciones requeridas? Si No

Se han establecido criterios de la tasa de participación para garantizar que las escuelas examinan a tantos estudiantes elegibles como sea posible



Visite www.ode.state.or.us/go/data para resultados adicionales de las evaluaciones.

Nota: se muestra un "*" cuando los datos no están disponibles o para proteger la confidencialidad de los estudiantes.

RESULTADOS PARA GRUPOS DE ESTUDIANTES CLAVE EN ESTA ESCUELA EN COMPARACIÓN CON LOS MISMOS GRUPOS EN TODO EL ESTADO

RESULTADOS DE GRUPO DE ESTUDIANTES

	Rendimiento Escolar (%)	Oregón Rendimiento (%)	Escuela comparada al Promedio de OR	Rendimiento Escolar (%)	Oregón Rendimiento (%)	Escuela comparada al Promedio de OR	Rendimiento Escolar (%)	Oregón Rendimiento (%)	Escuela comparada al Promedio de OR		
Escasos recursos económicos				Amerindio/Nativo de Alaska			Hawaiano/Isleño del Pacífico				
Lectura	66.1	59.1	+7.0	Lectura	*	57.5	*	Lectura	*	54.8	*
Matemáticas	54.8	49.5	+5.3	Matemáticas	*	48.4	*	Matemáticas	*	48.9	*
Ciencia	75.0	57.5	+17.5	Ciencia	*	56.4	*	Ciencia	*	49.6	*
Estudiantes de Inglés				Asiático			Blanco				
Lectura	33.3	45.0	-11.7	Lectura	*	79.2	*	Lectura	77.5	77.7	-0.2
Matemáticas	46.7	42.7	+4.0	Matemáticas	*	78.5	*	Matemáticas	62.5	68.3	-5.8
Ciencia	50.0	42.1	+7.9	Ciencia	*	78.0	*	Ciencia	90.0	78.2	+11.8
Estudiantes con discapacidades				Negro/Afroamericano			Femenino				
Lectura	62.5	41.8	+20.7	Lectura	*	52.6	*	Lectura	56.3	73.0	-16.7
Matemáticas	31.3	33.2	-1.9	Matemáticas	*	38.8	*	Matemáticas	53.1	61.4	-8.3
Ciencia	*	44.2	*	Ciencia	*	48.5	*	Ciencia	66.7	67.9	-1.2
Migrante				Hispano/Latino			Masculino				
Lectura	*	41.3	*	Lectura	45.0	50.9	-5.9	Lectura	76.3	68.0	+8.3
Matemáticas	*	40.9	*	Matemáticas	45.0	44.6	+0.4	Matemáticas	60.5	62.5	-2.0
Ciencia	*	40.5	*	Ciencia	50.0	47.0	+3.0	Ciencia	83.3	71.6	+11.7
Talentos y Superdotados				Multirracial							
Lectura	*	98.4	*	Lectura	66.7	75.6	-8.9	Nota: se muestra un "*" cuando los datos no están disponibles o para proteger la confidencialidad de los estudiantes.			
Matemáticas	*	98.2	*	Matemáticas	66.7	64.7	+2.0				
Ciencia	*	98.2	*	Ciencia	*	75.1	*				

CURRÍCULO Y AMBIENTE DE APRENDIZAJE ¿QUÉ ESTÁ HACIENDO LA ESCUELA PARA MEJORAR EL APRENDIZAJE DEL ESTUDIANTE Y PARA PREPARAR A LOS ESTUDIANTES PARA EL FUTURO?

PREPARACIÓN ESCOLAR

Programas de Intervención de Características de buena conducta y para una Conducta Positiva
Intervenciones y ayudas
Programa de las Familias y Agencias trabajando juntas (FACT)

Centro de Bienvenida
Entrevistas y orientación para Kinder
Programas de Nutrición escolar para el desayuno y el almuerzo
Fuerte asociación comunitaria

APOYO ACADÉMICO

Identificación y Servicios de educación especial para los estudiantes con discapacidades
Grupos pequeños de instrucción e intervención
Equipos de ayuda para los estudiantes sobre conducta e instrucción
Programas de ayuda Federal para los estudiantes de bajos ingresos y los aprendices de segundo idioma

ENRIQUECIMIENTO ACADÉMICO

Identificación y servicios para los Talentosos & Sobre dotados
Clases de Natación y Seguridad vial con las bicicletas provistas por los donadores de la comunidad
Noches de información del currículo
Exploración de las carreras y profesiones
Apoyo a la fundación de las escuelas públicas de Albany
Presentación de Educación Física
Programa del lector acelerado

ACTIVIDADES EXTRACURRICULARES/

PROGRAMAS DESPUÉS DE CLASES

Los días de salida temprano basados en la asociación comunitaria
Noches informativas para padres del Kinder
Clases para ser mejores padres y ESL a través del LBCC

Noche de Bingo patrocinadas por la asociación de padres "PTA"

Los datos e información en la sección de Currículo y Ambiente de Aprendizaje fueron proporcionados por las escuelas y distritos locales y no fue verificada por el Departamento de Educación de Oregón.