

DEL DIRECTOR

Estimados padres y miembros de la comunidad:

En el año escolar del 2012-2013 la escuela Waverly Elementary School, recibió una Calificación del Estado del Nivel 4 en una escala de 1 a 5. Esta calificación representa una combinación de crecimiento y desempeño de los estudiantes, la cual indica que nuestros estudiantes se están desempeñando en el mismo o mejor nivel, en las pruebas basadas en los estándares en comparación con otros estudiantes de otras escuelas primarias del Estado de Oregon. Comparados con escuelas primarias con similar demografía estudiantil, la escuela Waverly Elementary es mejor que el promedio.

¡Waverly es un excelente lugar para los estudiantes! Continuaremos ofreciendo excelentes estándares académicos y desarrollando el carácter, proveyendo la instrucción de lectura en grupos pequeños,

intervención de instrucción de matemáticas en grupos pequeños, clases de educación física (P.E por sus siglas en inglés), biblioteca e instrucción de tecnología, además de los servicios de consejería.

Ud. puede ayudar revisando y conversando con su estudiante, acerca de su tarea escolar y sus asignaciones, asistiendo a las conferencias de padres y maestros y participando como voluntario. Esperamos ansiosos su cooperación, para asegurarnos que todos nuestros estudiantes alcancen su ¡máximo potencial!

Gracias,

Director/a | Anne Griffith

PERFIL DE LA ESCUELA

Inscripción 2012-13	235
K-3	166
4-5	69
Cambio de años anteriores	-0.8%
Estudiantes que asisten 90% o más de los días inscritos	85%
Tamaño promedio de clase de primaria	22.4
Cambio de años anteriores	-2.2

*Nota: un ** aparece cuando los datos deben ser suprimidos para proteger la confidencialidad del estudiante.*

Selección de datos demográficos 2012-13

Estudiantes del Inglés 22%

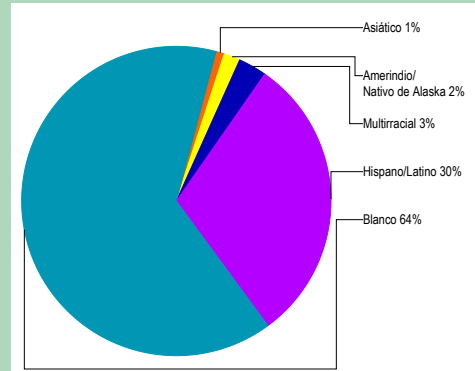
Los estudiantes que alguna vez han sido elegibles para participar o han participado en un programa para adquirir inglés académico.

En desventaja económica 80%

Estudiantes con discapacidades 28%

Cantidad de diferentes idiomas hablados: 5

ESTUDIANTES



CALIFICACIÓN GENERAL DEL ESTADO ¿CÓMO SE DESEMPEÑAN LOS ESTUDIANTES EN ESTA ESCUELA EN COMPARACIÓN CON LOS ESTUDIANTES EN OTRAS ESCUELAS?

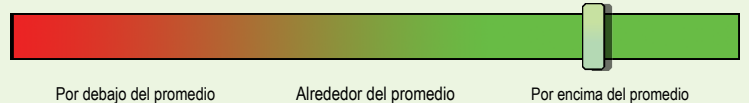
La calificación general del estado pretende resumir los éxitos y desafíos de esta escuela. Se basa en una combinación de hasta cinco factores. Tres de estos factores vienen de resultados de exámenes estandarizados de lectura y matemáticas: el rendimiento estudiantil, el crecimiento de los estudiantes, y el crecimiento de los subgrupos marginados. Tenga en cuenta que esta clasificación se basa principalmente en exámenes de alto riesgo y, por tanto, representa una visión limitada de rendimiento de los estudiantes. Otros aspectos de este reporte de calificaciones están diseñados para poner esta calificación en el contexto adecuado.

En comparación a todas las escuelas a nivel estatal en 2012-13, esta escuela está calificada como Nivel 4.



- Nivel 1** = Cae dentro del 5% inferior de las escuelas
- Nivel 2** = Cae entre el 5% y el 15% de las escuelas
- Nivel 3** = Cae entre el 15% y el 44% de las escuelas
- Nivel 4** = Cae entre el 44% y el 90% de las escuelas
- Nivel 5** = Cae dentro del 10% superior de las escuelas

En comparación a las escuelas primarias con datos demográficos estudiantiles similares en 2012-13, la calificación de esta escuela está por encima del promedio.



- Por debajo del promedio** = Pertenece al tercio inferior de las escuelas de comparación
- Alrededor del promedio** = Pertenece al tercio medio de las escuelas de comparación
- Por encima del promedio** = Pertenece al tercio superior de las escuelas de comparación

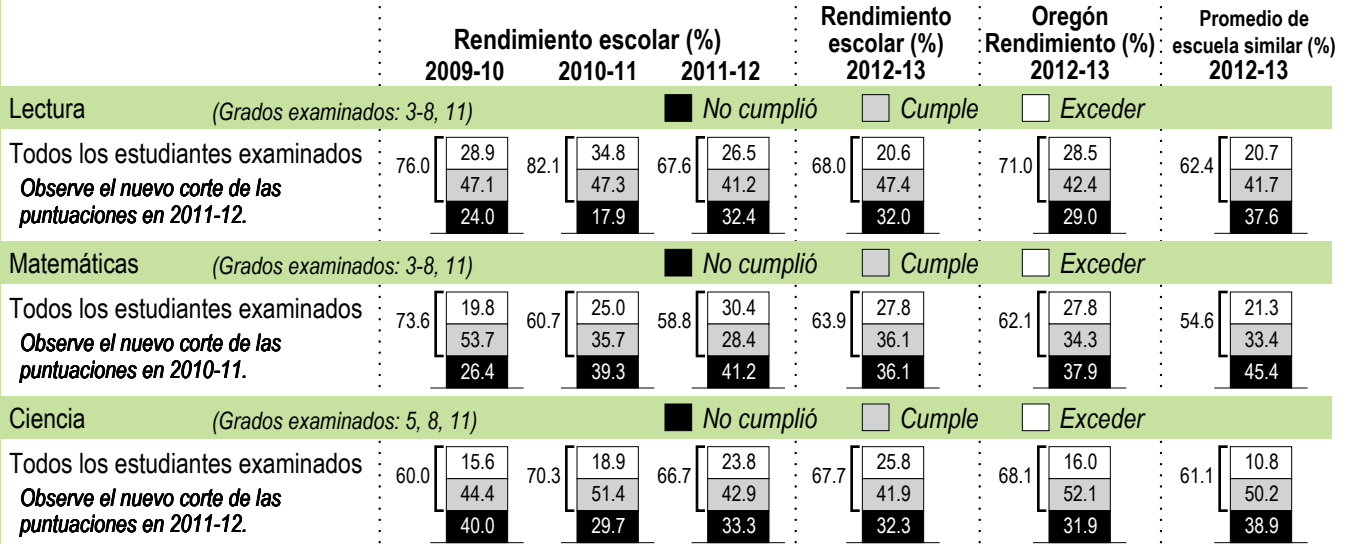
PROGRESO ¿ESTÁN LOS ESTUDIANTES PROGRESANDO ADECUADAMENTE CON EL TIEMPO?

RENDIMIENTO ESCOLAR

Los estudiantes que cumplen o exceden los estándares estatales en los exámenes

¿Por lo menos el 95% de los estudiantes en esta escuela tomaron los exámenes estatales requeridos? Si No

Se han establecido criterios de la tasa de participación para garantizar que las escuelas examinan a tantos estudiantes elegibles como sea posible



Visite www.ode.state.or.us/go/data para obtener los resultados del exámenes estatales adicionales.

Nota: se muestra un "*" cuando los datos no están disponibles o para proteger la confidencialidad de los estudiantes.

RESULTADOS PARA GRUPOS DE ESTUDIANTES CLAVE EN ESTA ESCUELA EN COMPARACIÓN CON LOS MISMOS GRUPOS EN TODO EL ESTADO

RESULTADOS DE GRUPO DE ESTUDIANTES

	Rendimiento Escolar (%)	Oregón Rendimiento (%)	Escuela comparada al Promedio de OR	Rendimiento Escolar (%)	Oregón Rendimiento (%)	Escuela comparada al Promedio de OR	Rendimiento Escolar (%)	Oregón Rendimiento (%)	Escuela comparada al Promedio de OR
Todos los estudiantes				Amerindio/Nativo de Alaska			Hawaiano/Isleño del Pacífico		
Lectura	68.0	71.0	-3.0	Lectura	*	57.4	Lectura	*	59.1
Matemáticas	63.9	62.1	+1.8	Matemáticas	*	47.3	Matemáticas	*	46.5
Ciencia	67.7	68.1	-0.4	Ciencia	*	53.2	Ciencia	*	49.4
Escasos recursos económicos				Asiático			Blanco		
Lectura	68.0	60.2	+7.8	Lectura	*	79.5	Lectura	79.0	77.7
Matemáticas	63.9	50.3	+13.6	Matemáticas	*	79.7	Matemáticas	67.7	68.0
Ciencia	67.7	55.5	+12.2	Ciencia	*	74.9	Ciencia	71.4	76.5
Estudiantes de Inglés				Negro/Afroamericano			Femenino		
Lectura	39.1	46.5	-7.4	Lectura	*	55.2	Lectura	70.8	73.2
Matemáticas	52.2	43.3	+8.9	Matemáticas	*	42.5	Matemáticas	66.7	61.5
Ciencia	42.9	39.6	+3.3	Ciencia	*	47.9	Ciencia	64.7	65.9
Estudiantes con discapacidades				Hispano/Latino			Masculino		
Lectura	57.1	43.0	+14.1	Lectura	41.4	52.1	Lectura	65.3	68.8
Matemáticas	52.4	33.7	+18.7	Matemáticas	55.2	45.2	Matemáticas	61.2	62.7
Ciencia	*	42.9	*	Ciencia	60.0	45.3	Ciencia	71.4	70.3
Talentos y Superdotados				Multirracial					
Lectura	*	98.5	*	Lectura	*	76.0			
Matemáticas	*	98.1	*	Matemáticas	*	65.8			
Ciencia	*	98.0	*	Ciencia	*	73.5			

Nota: se muestra un "*" cuando los datos no están disponibles o para proteger la confidencialidad de los estudiantes.



Waverly Elementary School

425 Columbus SE
Albany, OR 97322-4931, (541) 967-4617
<http://www.albany.k12.or.us/waverly/>

DISTRITO Greater Albany Public SD 8J
SUPERINTENDENTE Maria Delapoer
DIRECTOR Anne Griffith
GRADOS ESCOLARES K-5
INCLUIDOS

Para más medidas del reporte de calificaciones incluyendo información demográfica detallada visite www.ode.state.or.us/go/SchoolRC

CURRÍCULO Y AMBIENTE DE APRENDIZAJE ¿QUÉ ESTÁ HACIENDO LA ESCUELA PARA MEJORAR EL APRENDIZAJE DEL ESTUDIANTE Y PARA PREPARAR A LOS ESTUDIANTES PARA EL FUTURO?

PREPARACIÓN ESCOLAR

Carácter en la educación, intervenciones y apoyo para una conducta positiva
Familias y agencias trabajando juntas; Centro de bienvenida
Entrevista y orientación para los estudiantes de Kinder

Programas de nutrición escolar para el desayuno y el almuerzo
Fuertes asociaciones comunitarias

APOYO ACADÉMICO

Educación especial y apoyo para los estudiantes con impedimentos
Instrucción e intervención en grupos pequeños
Equipos de apoyo para el estudio de las conductas e instrucción de los estudiantes
Programa Federal apoya a los estudiantes de bajos ingresos y aprendices de segundo idioma

ENRIQUECIMIENTO ACADÉMICO

Identificación y servicios para los estudiantes talentosos y sobre dotados
Clases de natación y seguridad vial de bicicletas, provistas por donantes de la comunidad
Noches de Currículo
Exploraciones de Carreras/Profesiones
Fundación de Ayuda para las Escuelas Públicas de Albany
Feria de Ciencias
La Programa de Lectura Acelerada

ACTIVIDADES EXTRACURRICULARES

Días miércoles de salida temprano en la colaboración con la comunidad
Noche para los padres de familia de Kinder

Clases para padres e inglés como un segundo idioma (ESL) a través del LBCC
PTA Noche de Bingo

Los datos e información en la sección de Currículo y Ambiente de Aprendizaje fueron proporcionados por las escuelas y distritos locales y no fue verificada por el Departamento de Educación de Oregón.