

DEL DIRECTOR

Estimados padres y miembros de la comunidad:

Waverly es un excelente lugar para los estudiantes y estamos orgullosos de nuestra reputación de ser un lugar seguro, amable, servicial y un ambiente de apoyo al aprendizaje. Los maestros de los salones de clase trabajan muy de cerca con los grupos de aprendizaje profesional, para evaluar el trabajo del estudiante y determinar que estudiantes están teniendo dificultades y cuales necesitan un programa de enriquecimiento. Continuaremos ofreciendo excelentes estándares académicos y desarrollando la buena conducta, proporcionando la instrucción de lectura en grupos pequeños, intervención de instrucción de matemáticas en grupos pequeños, clases de educación física (P.E por sus siglas en inglés), biblioteca e instrucción de tecnología e implementando apoyo para las conductas positivas. Por favor acompañenos apoyando el éxito de su estudiante, por medio de monitorear y conversar con su estudiante, acerca de su tarea escolar y sus asignaciones, asistiendo a las conferencias de padres y maestros y participando como voluntario. Esperamos ansiosos su cooperación para

este próximo año, para asegurarnos que todos nuestros estudiantes alcancen su ¡máximo potencial!

Destacados adicionales de Waverly:

- Segundo año de la escuela de estudio de matemáticas
- Consejero a tiempo completo
- Especialista en lectura a tiempo completo
- Instructor de matemáticas de medio tiempo
- 150 minutos semanalmente de instrucción de educación física para nuestros estudiantes de 1ro a 5to grado
- Programa de desarrollo de la buena conducta
- Asambleas de toda la escuela semanalmente para celebrar los rasgos de la buena conducta

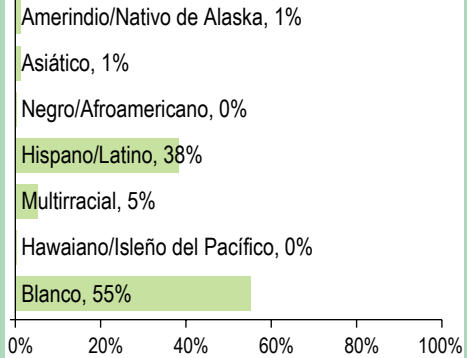
Gracias,

Director/a | Anne Griffith

PERFIL DE LA ESCUELA

INSCRIPCIÓN 2015-16	245	DATOS DEMOGRÁFICOS SELECCIONADOS	
K-3	185	En desventaja económica	80%
4-5	60	Estudiantes con discapacidades	26%
6-8	--	Antiguos y Actuales Estudiantes De inglés	25%
MEDIANA DEL TAMAÑO DE LA CLASE		Diferentes idiomas hablados	6
Independiente	Escuela: 23.0 Oregon: 25.0	Asistentes regulares	83.0%
Dividido en Departamentos	38.0 25.0	Estudiantes móviles	21.6%

ESTUDIANTES



Tasas de vacunación

Por ciento de estudiantes con todas las vacunas requeridas: 99 (Visite www.healthoregon.org/immdata para obtener más información)

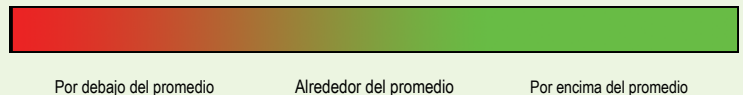
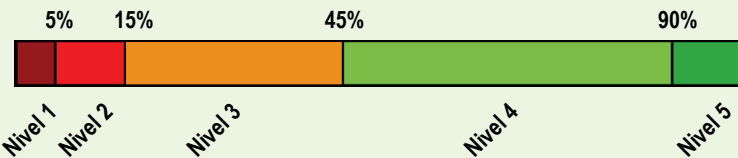
Por ciento de estudiantes sin todas las vacunas requeridas: 1

(Este valor incluye a estudiantes con exenciones médicas, exenciones no médicas, sin registro de vacunas, o registro de vacunas al día pero incompleto)

*, <5, and >95 se muestran cuando los datos no están disponibles o para proteger la confidencialidad de los estudiantes; ** indica que esta escuela ofreció almuerzo sin costo para todos los estudiantes.

CALIFICACIÓN GENERAL DE LA ESCUELA

Dada la reciente aprobación de la Ley Cada Estudiante Triunfa (ESSA por su iniciales en inglés) y el vencimiento de la dispensa de flexibilidad ESEA de Oregón el 1 de agosto de 2016, el Estado de Oregón no asignará calificaciones (es decir, calificación de la escuela en general y de comparación) a las escuelas para el año escolar 2015-16.



PROGRESO ¿ESTÁN LOS ESTUDIANTES PROGRESANDO ADECUADAMENTE CON EL TIEMPO?

RENDIMIENTO ESCOLAR	Rendimiento de los estudiantes inscritos en la escuela por un año académico completo						
	¿Por lo menos el 95% de los estudiantes en esta escuela tomaron las evaluaciones requeridas? <input checked="" type="checkbox"/> Sí <input type="checkbox"/> No, interprete los resultados de las siguientes evaluaciones con precaución. El criterio de la tasa de participación está colocado para asegurar que las escuelas examinan a todos los estudiantes elegibles.						
	Rendimiento escolar (%)			Rendimiento escolar (%)	Oregón Rendimiento (%)	Promedio de escuela similar (%)	
	2012-13	2013-14	2014-15	2015-16	2015-16	2015-16	
Arte del Idioma Inglés (Administrado en todo el estado en los grados: 3-8, 11) Todos los estudiantes en los grados examinados	2014-15 fue el primer año de funcionamiento de la nueva evaluación de artes del Lenguaje en Inglés.						
Matemáticas (Administrado en todo el estado en los grados: 3-8, 11) Todos los estudiantes en los grados examinados	2014-15 fue el primer año de funcionamiento de la nueva evaluación de matemáticas.						
Ciencia (OAKS) (Administrado en todo el estado en los grados: 5, 8, 11) Todos los estudiantes en los grados examinados							

Visite www.ode.state.or.us/go/data para resultados adicionales de las evaluaciones. *** indica que esta escuela ofreció almuerzo sin costo para todos los estudiantes.

RESULTADOS PARA GRUPOS DE ESTUDIANTES CLAVE EN ESTA ESCUELA EN COMPARACIÓN CON LOS MISMOS GRUPOS EN TODO EL ESTADO

RESULTADOS DE GRUPO DE ESTUDIANTES	Rendimiento Escolar (%)	Oregón Rendimiento (%)	Promedio de escuela similar (%)	Rendimiento Escolar (%)	Oregón Rendimiento (%)	Promedio de escuela similar (%)	Rendimiento Escolar (%)	Oregón Rendimiento (%)	Promedio de escuela similar (%)		
Escasos recursos económicos				Amerindio/Nativo de Alaska			Hawaiano/Isleño del Pacífico				
Arte del Inglés	32.5	40.7	47.0	Arte del Inglés	*	35.5	36.6	Arte del Inglés	*	40.4	50.0
Matemáticas	44.6	32.9	39.7	Matemáticas	*	28.7	31.7	Matemáticas	*	29.4	27.5
Ciencia	30.0	56.1	60.9	Ciencia	*	51.7	53.8	Ciencia	*	46.5	57.1
Estudiantes de Inglés				Asiático				Blanco			
Arte del Inglés	25.0	29.1	34.8	Arte del Inglés	*	69.9	68.8	Arte del Inglés	37.9	59.2	54.9
Matemáticas	28.6	23.6	29.0	Matemáticas	*	68.0	65.3	Matemáticas	56.9	51.7	48.0
Ciencia	22.2	38.7	42.8	Ciencia	*	75.6	65.3	Ciencia	41.7	75.4	71.0
Estudiantes con discapacidades				Negro/Afroamericano				Femenino			
Arte del Inglés	<5	25.0	19.8	Arte del Inglés	*	31.5	33.3	Arte del Inglés	35.0	57.3	53.9
Matemáticas	23.8	22.1	19.3	Matemáticas	*	21.6	21.0	Matemáticas	50.0	43.8	40.5
Ciencia	<5	38.4	30.4	Ciencia	*	41.5	29.4	Ciencia	50.0	64.6	59.0
Migrante				Hispano/Latino				Masculino			
Arte del Inglés	*	24.6	34.4	Arte del Inglés	28.9	34.1	38.0	Arte del Inglés	31.7	47.6	44.6
Matemáticas	*	20.4	27.3	Matemáticas	39.5	26.5	31.0	Matemáticas	46.3	46.0	43.5
Ciencia	*	36.1	67.5	Ciencia	15.4	44.9	48.3	Ciencia	<5	68.3	65.9
Talentos y Superdotados				Multirracial							
Arte del Inglés	*	95.4	94.7	Arte del Inglés	*	57.1	50.9				
Matemáticas	*	95.1	>95	Matemáticas	*	48.3	40.9				
Ciencia	*	97.7	>95	Ciencia	*	70.0	62.1				

*** indica que esta escuela ofreció almuerzo sin costo para todos los estudiantes.

CURRÍCULO Y AMBIENTE DE APRENDIZAJE ¿QUÉ ESTÁ HACIENDO LA ESCUELA PARA MEJORAR EL APRENDIZAJE DEL ESTUDIANTE Y PARA PREPARAR A LOS ESTUDIANTES PARA EL FUTURO?

PREPARACIÓN ESCOLAR

Programas de Intervención de Características de buena conducta y para una Conducta Positiva
Programa de las Familias y Agencias trabajando juntas (FACT)
Centro de Bienvenida
Entrevistas para las familias y orientación individual para Kinder

Programas de Nutrición escolar para el desayuno y el almuerzo
Fuerte asociación comunitaria
Programa de preparación en el verano

APOYO ACADÉMICO

Identificación y Servicios de educación especial para los estudiantes con discapacidades
Grupos pequeños de instrucción e intervención
Equipos de ayuda para los estudiantes sobre conducta e instrucción
Currículo e instrucción diferenciados para atender las necesidades de todos los estudiantes
Sistemas de Intervención de Conductas Positivas (PBIS por sus siglas en inglés)
Programas de ayuda Federal para los estudiantes de bajos ingresos y los aprendices de segundo idioma

ENRIQUECIMIENTO ACADÉMICO

Identificación y servicios para los Talentosos & Sobre dotados
Educación física semanalmente
Música cada semana
Clases de Natación y Seguridad vial con las bicicletas provistas por los donadores de la comunidad
Noches de información del currículo
Exploración de las carreras/profesiones
Apoyo a la fundación de las escuelas públicas de Albany
Presentación de Educación Física
Programa del lector acelerado
Juegos educativos ¡"BrainPop"!

ACTIVIDADES EXTRACURRICULARES/

PROGRAMAS DESPUÉS DE CLASES

Los días de salida temprano basados en la asociación comunitaria
Instrucción de arte del programa "Young Rembrandt's"

Los datos y la información en la sección de Currículo y Ambiente de Aprendizaje fueron proporcionados por las escuelas y los distritos locales, y no fueron verificados por el Departamento de Educación de Oregón.